



INSTRUCTIONS D'ASSEMBLAGE
ASSEMBLY INSTRUCTIONS

MONARCH
SPECIALTIES INC.

8M13019

SOFA INCLINABLE -
PORTE-GOBELETS / GRIS JIALIAN # CB0019

RECLINING SOFA -
CUPHOLDERS / GREY FABRIC JIALIAN # CB0019

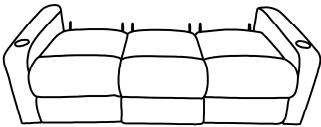
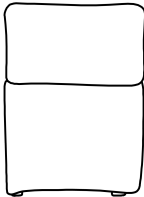
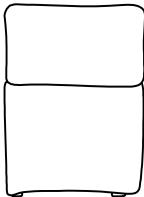
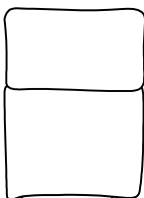
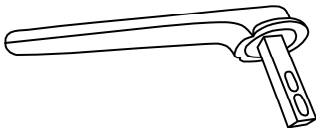


**POUR DE L'ASSISTANCE OU POUR COMMANDER
DES PIÈCES CONTACTEZ NOTRE DÉPARTEMENT
DE SERVICE À LA CLIENTÈLE.**

**FOR ASSISTANCE OR TO ORDER PARTS
CONTACT OUR CUSTOMER SERVICE DEPARTMENT**

WWW.MONARCHSERVICE.COM

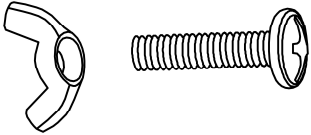
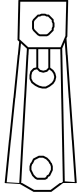
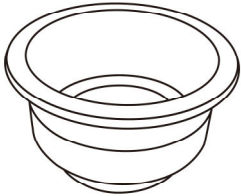
LISTE DES PIÈCES
PARTS LIST

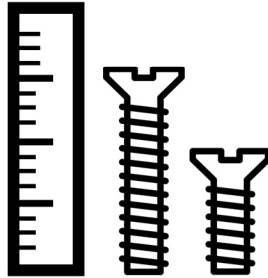
PIÈCE / PART #	IMAGE	DESCRIPTION	QTY / QTÉ
1		RECLINER SEAT ASSISE DE FAUTEUIL INCLINABLE	1
2		RECLINER FRONT FACING LEFT BACK REST DOSSIER INCL. AVANT GAUCHE	1
3		RECLINER MIDDLE BACK REST DOSSIER INCL. CENTRAL	1
4		RECLINER FRONT FACING RIGHT BACK REST DOSSIER INCL. AVANT DROIT	1
5		RECLINER LEVEL HANDLE POIGNÉE DE LEVAGE DU FAUTEUIL INCLINABLE	2

LISTE DES PIÈCES
PARTS LIST

PIÈCE / PART #	IMAGE	DESCRIPTION	QTY / QTÉ
LISTE DES PIÈCES (DÉJÀ INSTALLÉES) PARTS LIST (ALREADY INSTALLED)			
6		SUPPORT LEG PATTE DE SUPPORT	12

LISTE DES PIÈCES DE MONTAGE
HARDWARE LIST

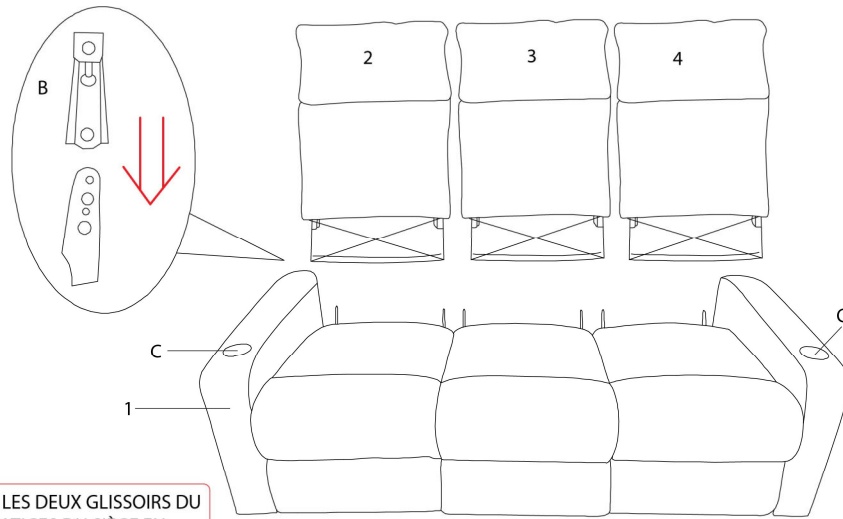
PIÈCE / PART #	IMAGE	DESCRIPTION	QTY / QTÉ
A		<p align="center">NUT SET ENSEMBLE D'ÉCROU</p>	2
<p align="center">LISTE DES PIÈCES DE MONTAGE (DÉJÀ INSTALLÉES) HARDWARE LIST (ALREADY INSTALLED)</p>			
B		<p align="center">METAL BRACKET SUPPORT EN MÉTAL</p>	6
C		<p align="center">CUP HOLDER PORTE GOBELET</p>	2



OUTIL DE VÉRIFICATION DE DIMENSIONS DES PIÈCES
HARDWARE DIMENSIONS VERIFICATION TOOL



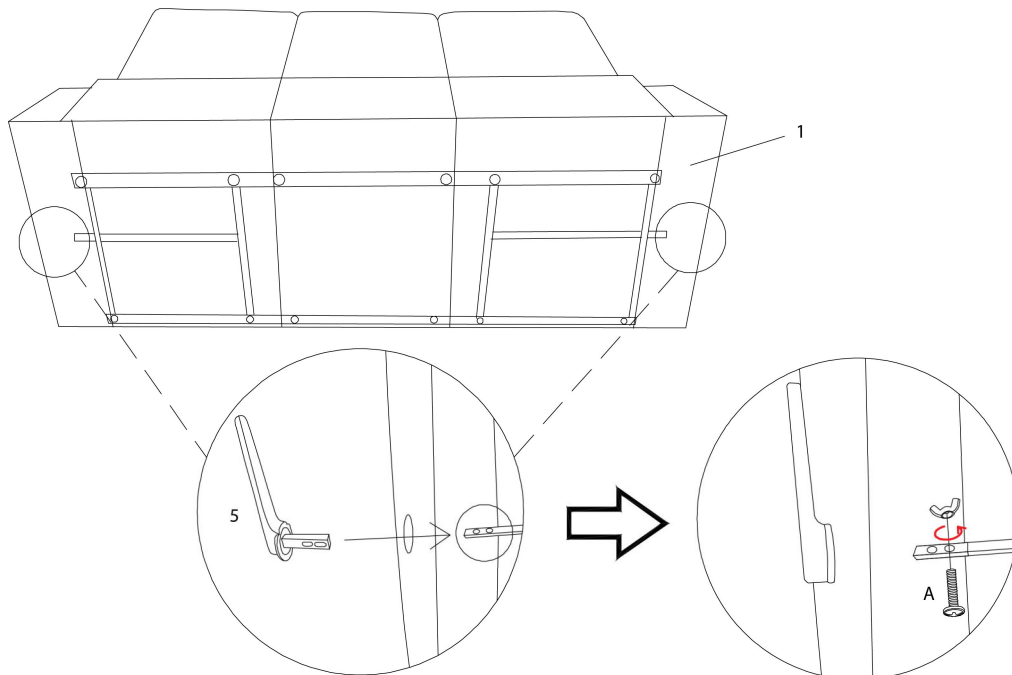
ÉTAPE / STEP 1



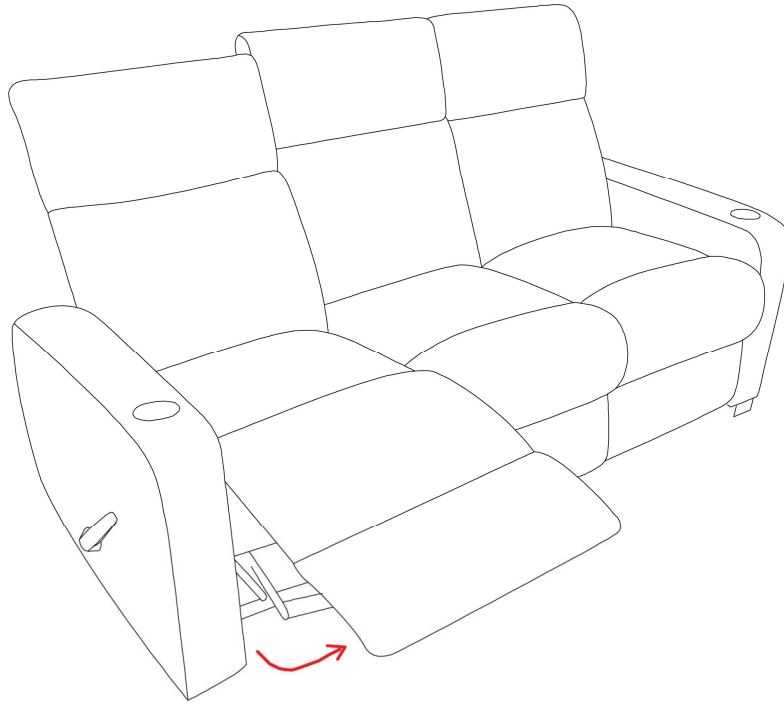
VOUS DEVEZ ENLIGNER LES DEUX GLISSOIRS DU DOSSIER AVEC LES DEUX TIGES DU SIÈGE EN MÊME TEMPS ET POUSSER VERS LE BAS POUR LES ENCLANCHER.

ALIGN THE TWO BACKREST BRACKETS WITH THE TWO SEAT HOOKS AND PUSH DOWN TO HOOK TOGETHER.

ÉTAPE / STEP 2



ÉTAPE / STEP 3



ÉTAPE / STEP 4

