

ABWC1622SS  
**CELLIER À VIN**  
**2 ZONES, 24"**

**AVIVA**



## COMMANDES ET FONCTIONS

Zone(s) de température	2
Plage de température	Zone supérieure : 5°C - 12°C (41°F - 54°F) Zone inférieure : 12°C - 18°C (54°F - 65°F)
Type de commande	Électronique tactile
Éclairage intérieur	DEL bleues avec deux modes (marche/arrêt et activation par capteur à l'ouverture de la porte)
Finition de la porte	Réversible sur place avec poignée tubulaire en acier inoxydable et charnière de porte dissimulée
Alarme de porte ouverte	Oui
Type de tablettes	13 étagères en bois avec bordure avant en acier inoxydable, entièrement extensibles
Mode Sabbat	Oui (désactive les lumières, les affichages et les alarmes pendant 96 heures maximum)

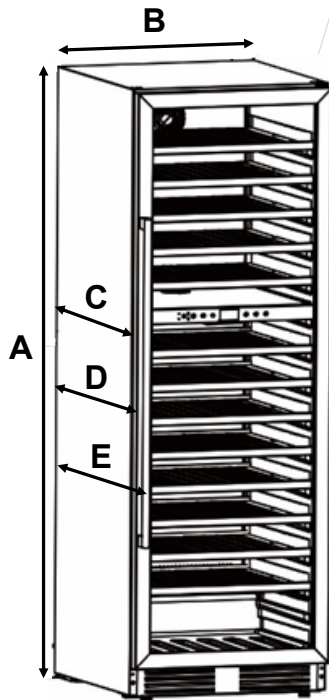
## SPÉCIFICATIONS ET DIMENSIONS

Dimensions	23 ½" (L) x 26 ¾" (P) x 69 ¾" (H)
Capacité	162 bouteilles (format Bordeaux standard)
Finition de la porte	Porte en verre traitée UV avec finition en acier inoxydable
Type d'installation	Encastrée ou autonome
Besoins électriques	115V / 60Hz, fusible 15 ou 20A
Garantie	2 ans pièces et main-d'oeuvre 5 ans système scellé (pièces seulement)
Code UPC	628173080799

# ABWC1622SS CELLIER À VIN 2 ZONES, 24"

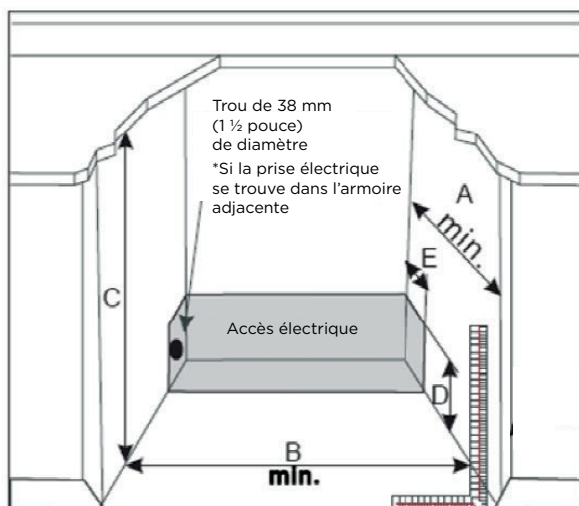
# AVIVA

## DIMENSIONS

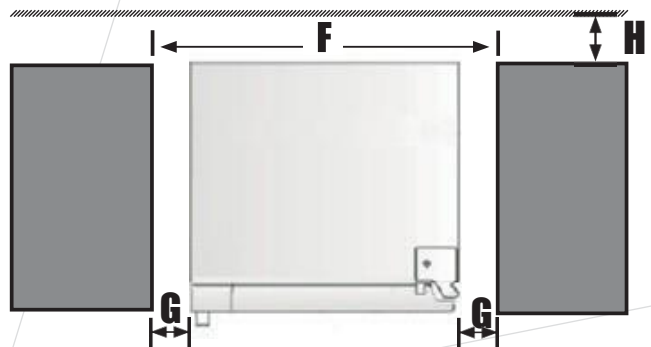


Dimensions du produit		Pouces
A	Hauteur du produit	69 5/16"
B	Largeur du produit	23 1/2"
C	Profondeur du produit (porte exclue)	24 13/16"
D	Profondeur du produit (porte incluse sans la poignée)	26 9/16"
E	Profondeur du produit (porte et poignée incluses)	28 5/16"
Ouverture de l'armoire		
F	Largeur - Installation affleurante de la porte	26 7/8"
Dégagement minimum		
G	Dégagement latéral - Aligné avec la porte - Rotation complète de la porte	1/8"
H	Dégagement arrière	2"

## INSTALLATION



### Installation affleurante



A	726mm (min.28 5/16")
B	607.7mm (24")
C	1766.35mm (69 9/16")
D	152mm (6")
E	51mm (2") 25 mm (1") si la prise électrique se trouve dans l'armoire adjacente