


Lave-vaisselle de 24 po à poignée saillante



Série 300 – Acier inoxydable SHX53DM5N



SHX53DM5N
Acier inoxydable

Le 3e panier fournit l'espace parfait pour les couverts et les gros ustensiles, alors que sa forme en V laisse de la place en dessous pour les articles les plus longs.

Caractéristiques et avantages

InfoLight^{MD} projette une lumière sur le plancher pour que vous sachiez que le lave-vaisselle est en marche tellement il est silencieux à 46 dBA.

Avec PrecisionWash^{MD}, des capteurs intelligents et des bras d'aspersion de précision ciblent chaque article de chaque chargement, pour que la vaisselle soit toujours propre et étincelante.

Améliorez votre expérience de lavage avec Home Connect^{MD} compatible avec le Wi-Fi. Accédez à plus de cycles de lavage et d'options ou choisissez ce qui convient à vos besoins à l'aide de Smart Cycle.

Le bouton des favoris vous permet d'accéder facilement à votre combinaison cycle et option préférée à l'aide d'un seul mouvement.

Propriétés générales

Cycles de lavage (panneau de commande)	5 (Heavy [intensif], Auto, Normal, Speed60 (lavage en 1 h), Favorite [cycle favori])
Autres cycles de lavage (dans Home Connect ^{MD})	3 (Delicate [délicat], Rinse [rinçage], MachineCare [entretien de la machine])
Options (panneau de commande)	3 (Sanitize [désinfection], Remote Start [démarrage à distance], Extra Dry [très sec])
Autres options (dans Home Connect ^{MD})	2 (Half Load [demi-brassée], Eco)
dBA	46
Système de lavage	PrecisionWash ^{MD}
Système de séchage	PureDry ^{MD}
Troisième panier	3e panier standard
Réglage du panier	Rackmatic ^{MD}
Matériau de la cuve	Acier inoxydable
Élément du chauffe-eau dissimulé	Oui
Système de protection contre les fuites	AquaStop ^{MD} 24 h sur 24, 7 j sur 7
Home Connect ^{MD} (Compatible avec le Wi-Fi)	Oui
Option de désinfection homologuée** NSF ^{MD}	Oui
Adoucisseur d'eau	Aucun
Cinq niveaux de lavage	Oui
Bouton de verrouillage pour les enfants	Non
Fini anti-traces de doigts	Oui
Caractéristiques spéciales	InfoLight ^{MD} , option Extra Dry

Efficacité

Consommation d'eau par cycle	3,5 gallons
Certifié ENERGY STAR®	Non
Consommation d'énergie annuelle totale	269 kWh

Capacité

Nombre de couverts	16
--------------------	----

Détails techniques

Watts	1440 W
Courant	12 A
Volts	120 V
Fréquence	60 Hz
Pleine longueur du cordon d'alimentation	67 po
Longueur d'installation du cordon d'alimentation à partir du coin de l'appareil, en faisant face à la porte	Gauche – 45 po Droite – 56 po
Pression d'eau minimale	14 lb/sin
Longueur du tuyau de sortie	78 3/4 po

Dimensions et poids

Dimensions générales de l'appareil (HxLxP)	33 7/8 po x 23 9/16 po x 23 3/4 po
Taille de découpe exigée (HxLxP)	33 7/8 po x 24 po x 24 po
Pieds réglables	Oui
Poids net	81 lb

Accessoires - en option

Boîte de jonction	SMZPCJB1UC
Boîte de jonction + Trousse de tuyau d'alimentation	SMZ3IN1UC
Tuyau d'alimentation d'eau pour lave-vaisselle Bosch	SMZSH1ABUC
Ensemble de rallonges pour le tuyau d'évacuation	SGZ1010UC
Protecteur de bordure + Trousse d'installation avec attache de cordon d'alimentation	SMZEPCC1UC

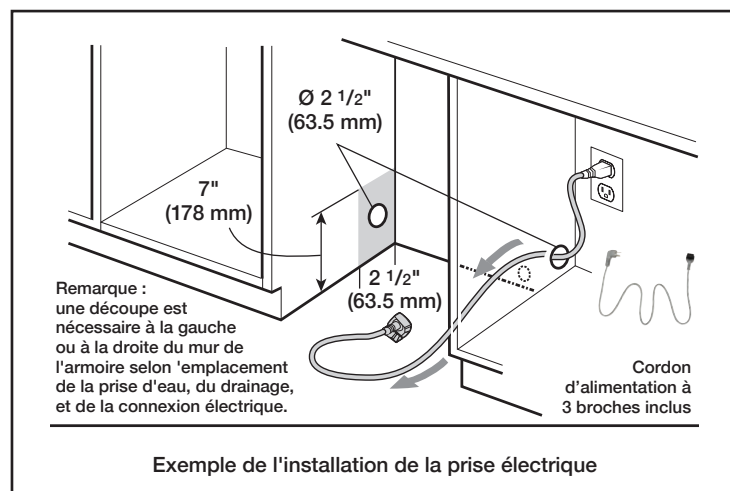
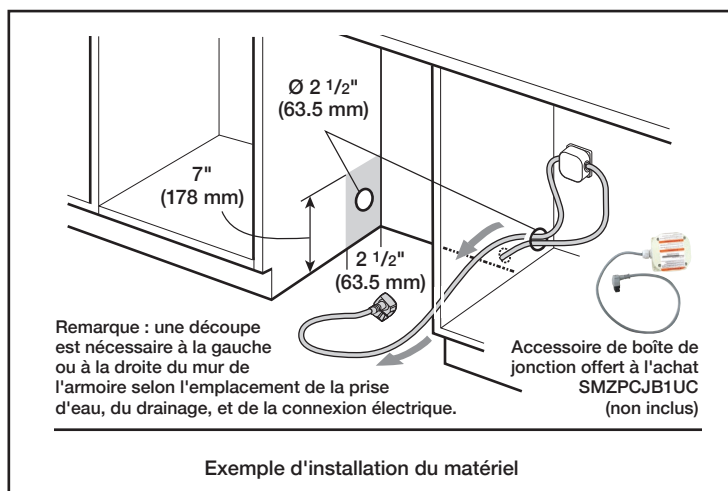
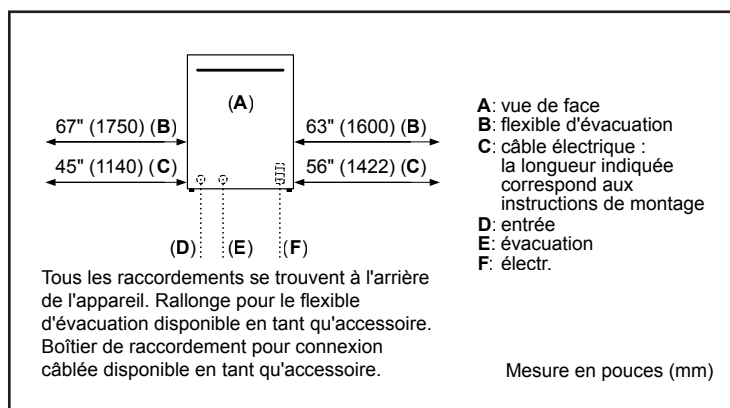
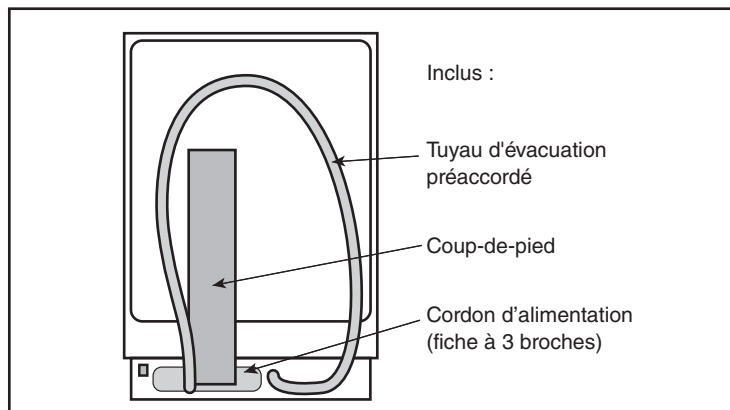
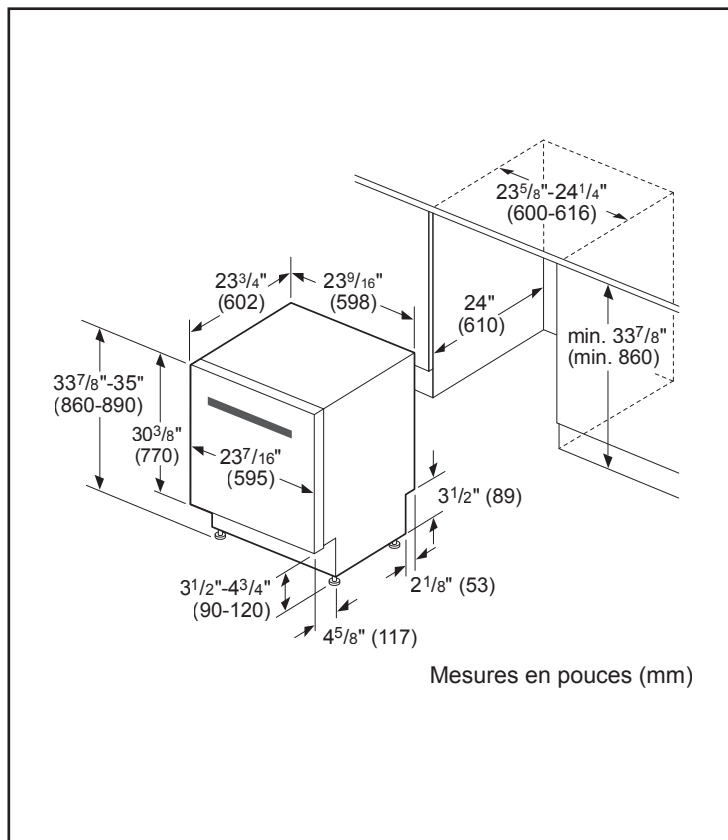


Lave-vaisselle de 24 po à poignée saillante



Série 300 – Acier inoxydable SHX53DM5N

Détails d'installation



Accessoires : Pour acheter des accessoires, des nettoyeurs et des pièces Bosch, visitez le site www.bosch-home.com/us/store ou composez le 1-800-944-2904 (du lundi au vendredi de 5 h à 18 h HNP, le samedi de 6 h à 15 h HNP).

Notes : Toutes les dimensions (hauteur, largeur et profondeur) sont indiquées en pouces. BSH se réserve le droit absolu et illimité de changer les matériaux du produit et les spécifications en tout temps, sans préavis. Veuillez consulter les instructions d'installation du produit pour les dimensions finales et autres détails avant la découpe.

Garanties : Veuillez consulter le manuel d'utilisation et d'entretien ou le site Web de Bosch pour la déclaration de garantie limitée.

Pour de plus amples renseignements sur notre gamme complète de produits, veuillez visiter notre site Web au www.bosch-home.ca ou composer le 1 800-944-2904

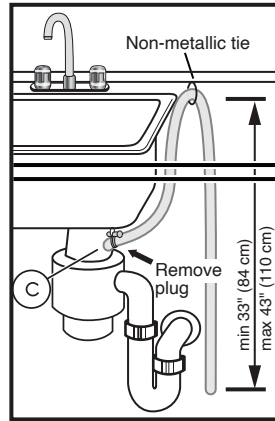
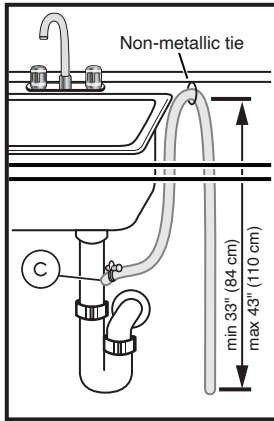
© BSH Home Appliances Corporation. Tous droits réservés. Bosch est une marque déposée de Robert Bosch GmbH.

Lave-vaisselle de 24 po à poignée saillante



Série 300 – Acier inoxydable SHX53DM5N

Détails d'installation



Remarque : les installations de plomberie varieront - veuillez vous référer aux règlements locaux. Le tuyau d'évacuation inclus est de 79 po (201 cm) et peut être rallongé jusqu'à un maximum de 155 3/4 po (396 cm).

Utilisez toujours la trousse de rallonge du tuyau d'évacuation approuvée (SGZ1010UC).

Assurez-vous qu'une partie du tuyau d'évacuation est surélevée entre un min. de 33 po (84 cm) et un max. de 43 po (110 cm) au-dessus du plancher d'armoire.

Accessoires : Pour acheter des accessoires, des nettoyeurs et des pièces Bosch, visitez le site www.bosch-home.com/us/store ou composez le 1-800-944-2904 (du lundi au vendredi de 5 h à 18 h HNP, le samedi de 6 h à 15 h HNP).

Notes : Toutes les dimensions (hauteur, largeur et profondeur) sont indiquées en pouces. BSH se réserve le droit absolu et illimité de changer les matériaux du produit et les spécifications en tout temps, sans préavis. Veuillez consulter les instructions d'installation du produit pour les dimensions finales et autres détails avant la découpe.

Garanties : Veuillez consulter le manuel d'utilisation et d'entretien ou le site Web de Bosch pour la déclaration de garantie limitée.

Pour de plus amples renseignements sur notre gamme complète de produits, veuillez visiter notre site Web au www.bosch-home.ca ou composer le 1 800-944-2904

© BSH Home Appliances Corporation. Tous droits réservés. Bosch est une marque déposée de Robert Bosch GmbH.

6/25 CA