


Benchmark®
Four mural simple de 30 po, porte à ouverture vers la droite, HBLP451RUC, acier inoxydable

Accessoires intégrés

3 x grilles du four / supérieur
1 x plaque à rôtir / supérieure
1 x sonde de température en haut

Accessoires en option

HEZTR301 : capot

Un nouveau concept du four mural Bosch doté d'une porte à ouverture latérale et d'une interface utilisateur pour écran tactile TFT haute définition.

- Porte à ouverture latérale offrant un accès encore plus ergonomique à la cavité du four.
- Le tableau de commande à écran tactile TFT couleur doté de boutons SteelTouchMC est facile à utiliser.
- Une grille télescopique à extension complète offre un accès sécuritaire à la cavité du four.
- Le four mural est conçu pour une installation à affleurement avec vos armoires.
- Les fours muraux sont compatibles avec la plupart des niches de nos concurrents.

Données techniques

Mode de cuisson :

3rd element convection, Chal. voûte + chal. sole 1/3, Convection Bake, Convection Broil, Convection Roast, Cuisson thermique, Eco, Gril vario petite surface, maintenir au chaud, Pizza setting, Position de fermentation, Special baking setting

Mode de nettoyage : Autonettoyage par pyrolyse

Eclairage intérieur - cavité 1 : 2

Réglages de la minuterie : Arrêt, chronomètre, Marche, Réveil

Accessoires inclus : 3 x grilles du four / supérieur, 1

x plaque à rôtir / supérieure, 1 x sonde de température en haut

Puissance de l'élément de cuisson du four 1 (W) : 2400

Puissance de l'élément de grillage du four 1 (W) : 3800

Puissance de l'élément de convection du four 1 (W) : 2000

Code universel des produits : 825225906971

Couleur du produit : Inox

Type d'énergie : Électricité

Puissance (W) : 5000

Intensité (A) : 30

Tension (V) : 240/208

Fréquence (Hz) : 60

Certificats de conformité : CSA

Longueur du cordon d'alimentation (po) : 50"

Longueur du cordon d'alimentation (cm) : 127

Type de prise : Branchement sans fiche, sans fiche

Taille de découpe requise (H x L x P) (po) :

27" - 28 5/8" x 28 1/2" x 23 1/2"

Dimensions globales de l'appareil (H x L x P) (mm) :

737 x 755 x 622

Dimensions du produit emballé (H x L x P) (po) :

31 1/4" x 34" x 31 1/2"

Dimensions du produit emballé (H x L x P) (mm) :

863 x 787 x 863

Poids net (lb) : 173

Poids net (kg) : 78,4

Poids brut (lb) : 193

Poids brut (kg) : 88,0

Benchmark® Four

Four mural simple de 30 po, porte à ouverture vers la droite, HBLP451RUC, acier inoxydable

Un nouveau concept du four mural Bosch doté d'une porte à ouverture latérale et d'une interface utilisateur pour écran tactile TFT haute définition.

Design

- Écran tactile TFT en couleur avec boutons SteelTouchMC facilitant l'utilisation du four

start

- 14 modes de cuisson spécialisés - la cuisine gastronomique rendue facile
- Programmes de cuisson personnalisés : Mode sans préchauffage pour aliments congelés, pizza, tarte, réchaud et levage de pâte
- Convection européenne véritable
- Conversion de la température pour la cuisson à convection
- Fonction de préchauffage rapide réduisant la durée du préchauffage

Efficacité

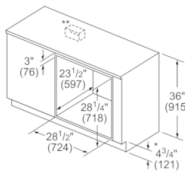
- Cycle d'autonettoyage EcoCleanMC en 2 heures

Commodité

- Deux ampoules halogènes offrant un meilleur éclairage dans le four
- Minuterie avec fonction de temps de cuisson et démarrage différé
- Hublot très grand pour surveiller plus facilement la cuisson
- Homologué Star-K. 100° à 450° F. Possibilité de programmer deux périodes de cuisson distinctes.
- Grande capacité de 4,6 pi³
- Élément de grillage encastré à 8 ondulations pour une capacité de cuisson et une sécurité accrues

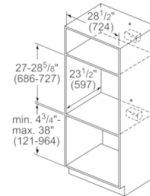
Benchmark® Four

Four mural simple de 30 po, porte à ouverture vers la droite, HBLP451RUC, acier inoxydable



* Comprend une plaque de base 3/4" (19)
 ** Pour des fours individuels qui sont installés qui sont installés sous un plan de travail, le boîtier de raccordement peut se situer à gauche ou à droite de l'unité à portée du caniveau de câbles.

Mesures en pouces (mm)

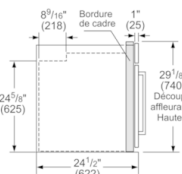
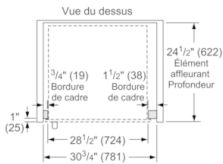


* Pour des fours individuels installés dans une armoire murale, le boîtier de raccordement peut se situer au-dessus ou au-dessous de l'unité à portée du caniveau de câbles.

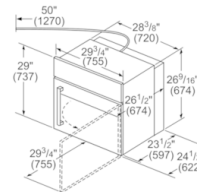
Mesures en pouces (mm)

Montage affleurant

Vue latérale

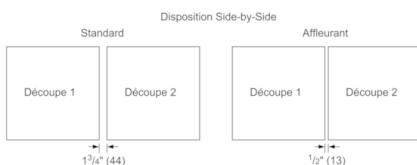


Mesures en pouces (mm)



** Prévoir un espace de 3/4" (19 mm) jusqu'au côté de meuble suivant pour la butée de porte

Mesures en pouces (mm)



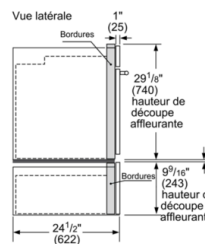
Les fours se superposent à la découpe, ce qui conduit à un 1/2" (13) intervalle entre les produits

IMPORTANT : l'intervalle entre les découpes, dans le cas de l'installation de chaque BOSCH, de 30" ou 27" pour les fours simples, doubles, combiné, et de 27"30" pour les compacts en disposition Side-by-Side.

Mesures en pouces (mm)

Installation affleurante
 Four simple au-dessus d'un tiroir de rangement ou d'un tiroir chauffant

Vue latérale



Four mural simple

*IMPORTANT : le socle doit pouvoir supporter un surpoids. Veuillez consulter les exigences de poids minimum dans le manuel du four.

1/2" (13) minimum nécessaire*

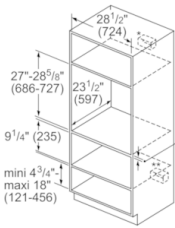
Mesures en pouces (mm)

Benchmark® Four

Four mural simple de 30 po, porte à ouverture vers la droite, HBLP451RUC, acier inoxydable

Installation standard

30" Four simple au-dessus d'un tiroir de rangement ou d'un tiroir chauffant



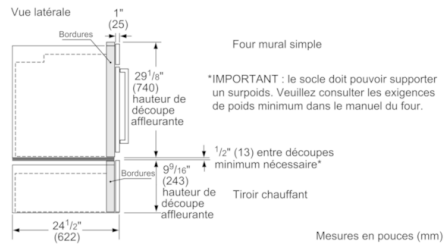
*Four mural-La prise peut être placée au-dessus ou à droite ou à gauche de l'unité, à proximité de la ligne d'alimentation.

**Le raccordement électrique peut se situer au-dessous (selon l'espace disponible) ou à côté du tiroir à proximité de du câble de puissance.
minimum nécessaire 3/4" (18) entre découpes*

Mesures en pouces (mm)

Installation affleurante

Four simple au-dessus d'un tiroir de rangement ou d'un tiroir chauffant



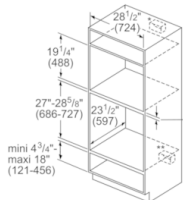
Four mural simple

*IMPORTANT : le socle doit pouvoir supporter un surpoids. Veuillez consulter les exigences de poids minimum dans le manuel du four.

Mesures en pouces (mm)

Installation standard

30" Four de cuisson à vapeur au-dessus d'un four simple



* La prise peut se situer au-dessus ou à côté de l'unité, à portée du câble de puissance.

** La prise peut se situer (selon l'emplacement) en-dessous ou à côté de l'unité, à portée du câble d'alimentation.

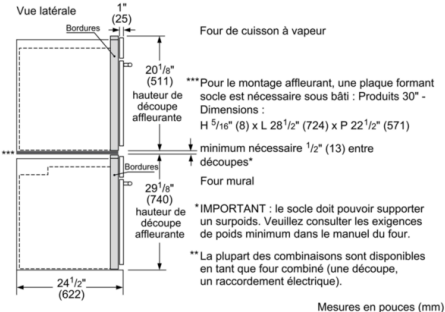
*** La plupart des combinaisons sont disponibles en tant que four combiné (une découpe, un raccordement électrique).

Dimensions minimales entre découpes:
• 1" (25 mm) pour four mural
Hauteur de découpe de 28⁵/₈"
• 2⁵/₈" (67 mm) pour four mural
Hauteur de découpe de 27"

Mesures en pouces (mm)

Installation affleurante

Four de cuisson à vapeur au-dessus d'un four simple**



Four de cuisson à vapeur

***Pour le montage affleurant, une plaque formant socle est nécessaire sous bâti : Produits 30" - Dimensions : H 9⁵/₁₆" (8) x L 28¹/₂" (724) x P 22¹/₂" (571)

minimum nécessaire 1/2" (13) entre découpes*

Four mural

*IMPORTANT : le socle doit pouvoir supporter un surpoids. Veuillez consulter les exigences de poids minimum dans le manuel du four.

** La plupart des combinaisons sont disponibles en tant que four combiné (une découpe, un raccordement électrique).

Mesures en pouces (mm)